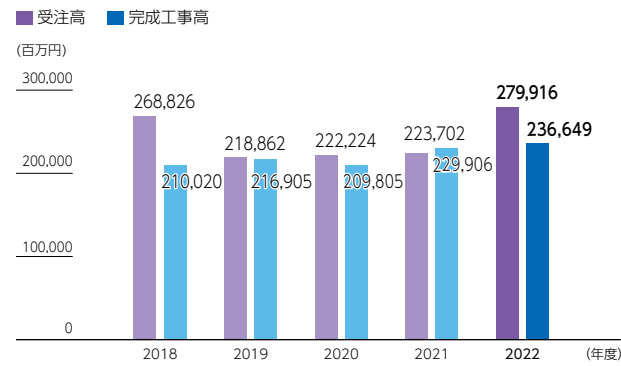
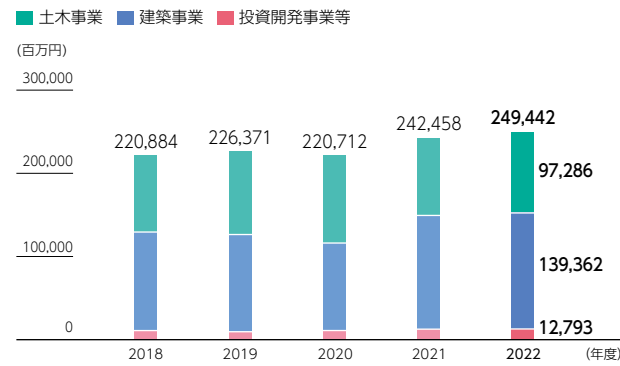


連結財務ハイライト

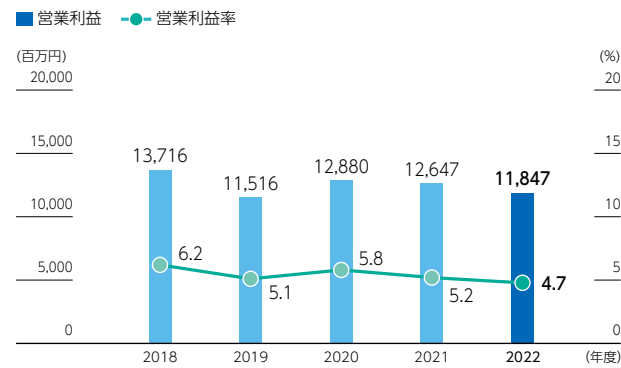
受注高*1・完成工事高



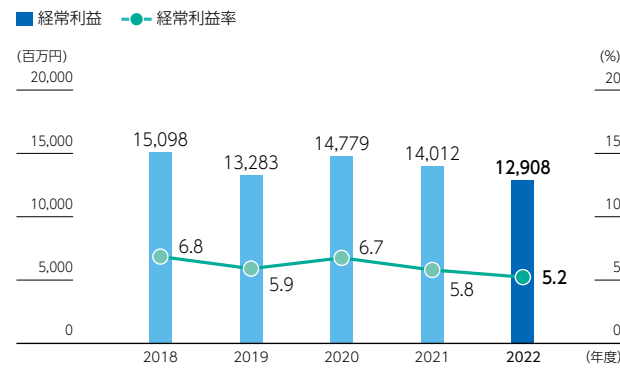
売上高



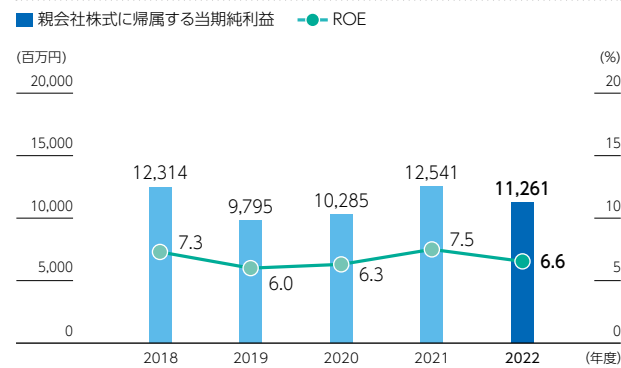
営業利益・営業利益率



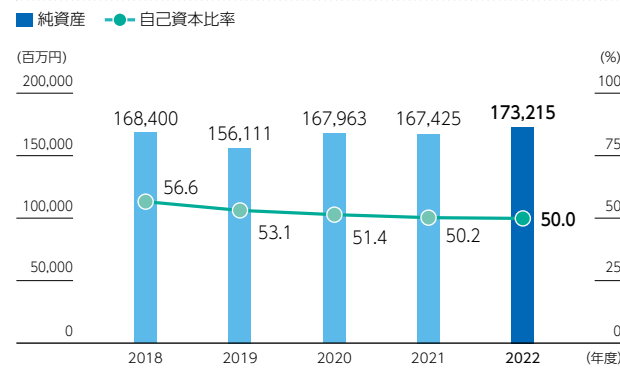
経常利益・経常利益率



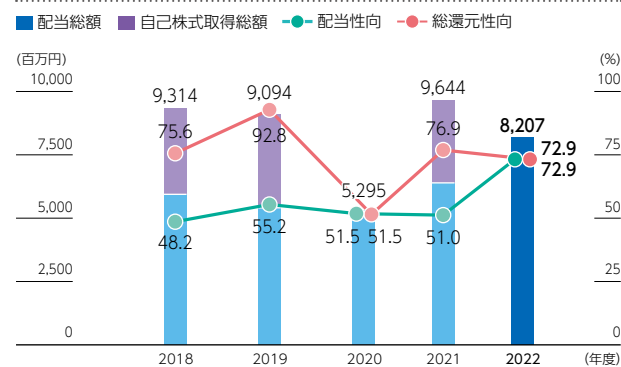
純利益・ROE



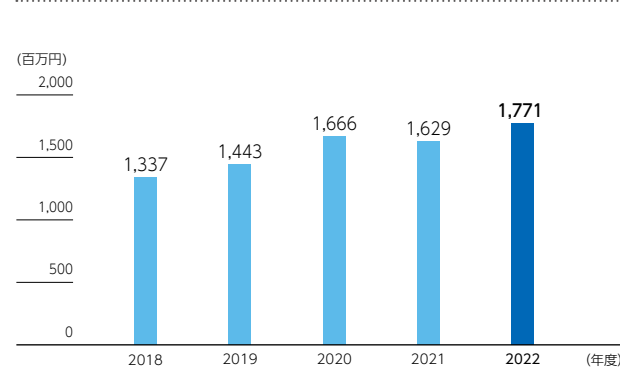
純資産・自己資本比率



配当総額・自己株式取得総額・配当性向・総還元性向



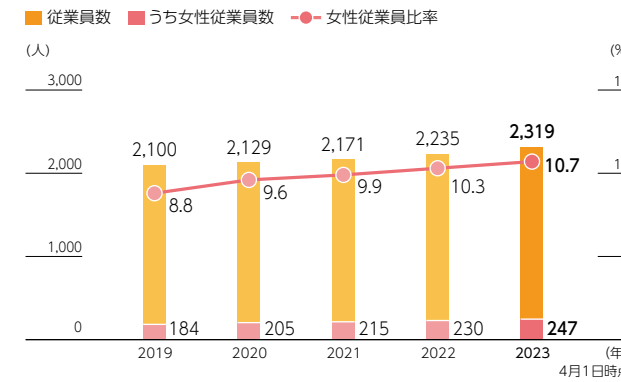
研究開発費



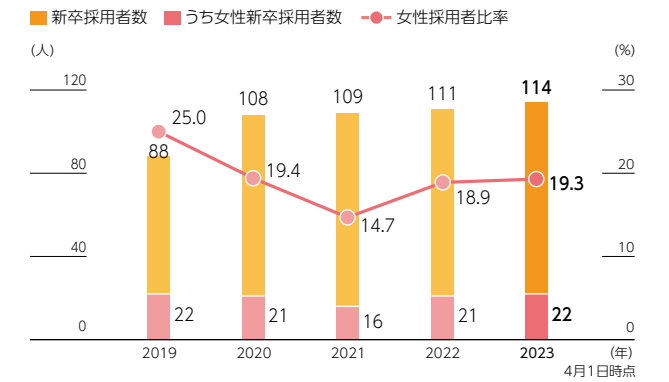
*1: 受注高については個別ベースにて表記

非財務ハイライト

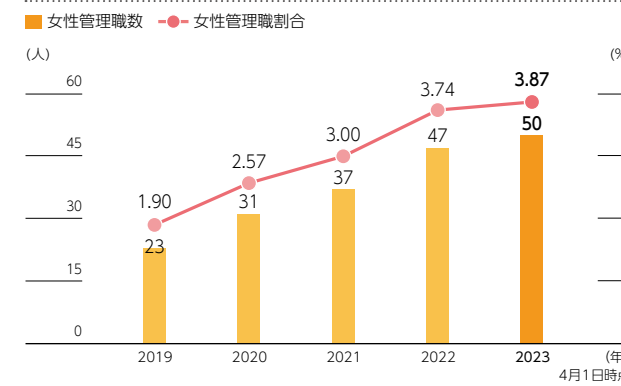
従業員数・女性従業員比率



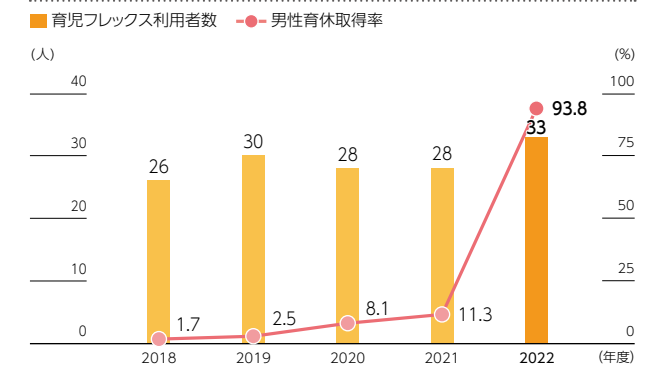
新卒採用者数・女性採用者比率



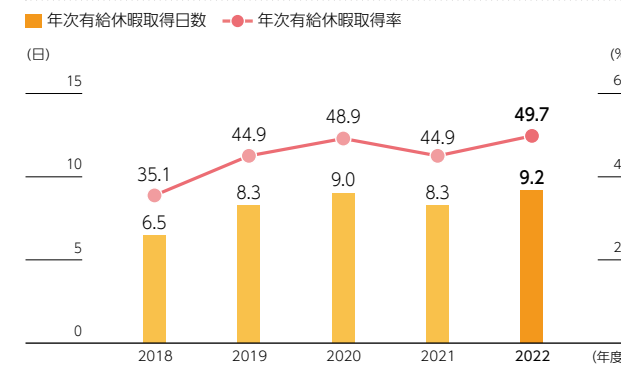
女性管理職数・女性管理職割合



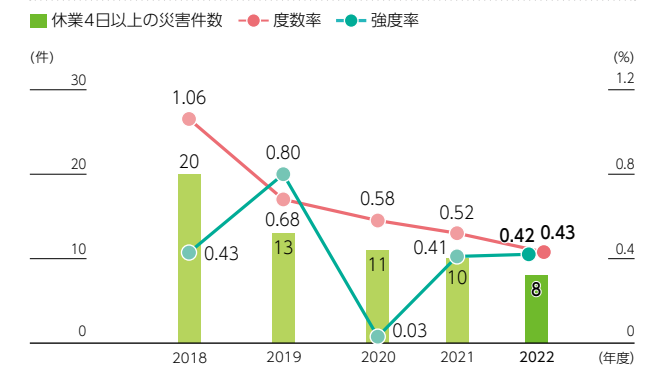
育児フレックス*2利用者数・男性育休取得率



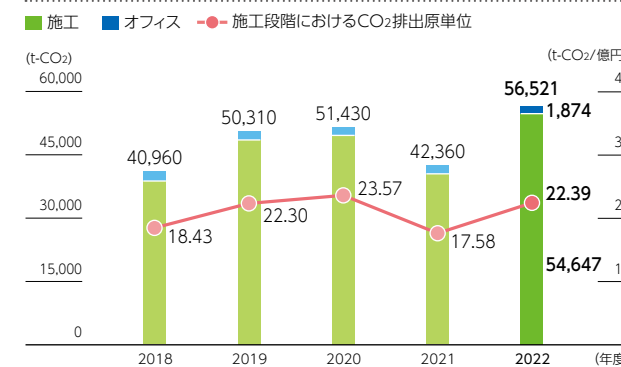
年次有給休暇取得日数・取得率*3



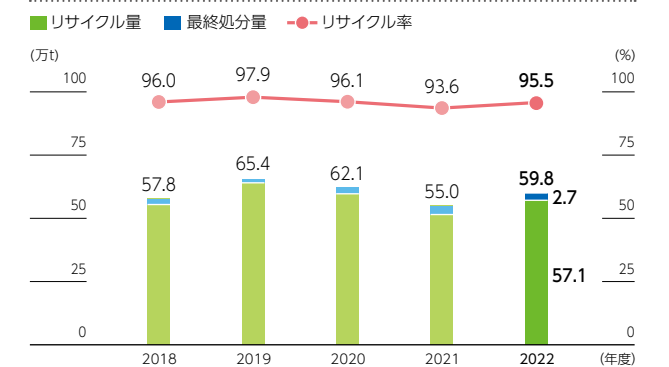
労働災害発生状況*4



CO2排出量・施工段階におけるCO2排出原単位



建設廃棄物の発生量・リサイクル率



*2: 育児フレックスとは、コアタイムの設定のないフレックス勤務を示す(女性育休取得率は掲載期間全て100%)

*3: (取得日数計)/(付与日数計)×100(%)ただし、付与日数には繰越日数を含まない

*4: 度数率とは、100万延べ実労働時間当たりの労働災害による死傷者数で、災害発生頻度を示す(ただし休業4日以上の労働災害件数で算出)

強度率とは、1,000延べ実労働時間当たりの労働災害による労働損失日数で、災害の重軽度を示す(ただし休業4日以上の労働災害を対象に算出)

連結財務情報

連結財務指標5年サマリー

(単位: 百万円)

会計年度	2018年度	2019年度	2020年度	2021年度	2022年度
受注高(個別)	268,826	218,862	222,224	223,702	279,916
売上高	220,884	226,371	220,712	242,458	249,442
事業別売上高					
土木事業	91,654	100,145	104,698	93,306	97,286
建築事業	118,365	116,759	105,106	136,599	139,362
投資開発事業等	10,863	9,466	10,907	12,552	12,793
営業利益	13,716	11,516	12,880	12,647	11,847
営業利益率(%)	6.2	5.1	5.8	5.2	4.7
経常利益	15,098	13,283	14,779	14,012	12,908
親会社株主に帰属する当期純利益	12,314	9,795	10,285	12,541	11,261
純資産	168,400	156,111	167,963	167,425	173,215
総資産	297,690	294,919	329,005	332,348	343,727
キャッシュ・フロー					
営業活動によるキャッシュ・フロー	9,198	△ 11,745	23	18,289	17,900
投資活動によるキャッシュ・フロー	△ 3,364	△ 9,554	△ 8,963	△ 2,754	772
財務活動によるキャッシュ・フロー	△ 10,477	△ 1,298	1,722	△ 4,209	△ 1,571
現金及び現金同等物の期末残高	49,833	27,258	20,129	31,622	48,792
1株当たり情報					
当期純利益(円)	312.93	258.01	271.89	334.10	306.07
純資産(円)	4,338.30	4,137.76	4,471.40	4,540.26	4,673.68
株主還元					
1株当たり年間配当金(円)	153	143	140	172	223
配当性向(%)	48.2	55.2	51.5	51.0	72.9
総還元性向(%)	75.6	92.8	51.5	76.9	72.9
財務指標					
自己資本比率(%)	56.6	53.1	51.4	50.2	50.0
自己資本利益率(ROE)(%)	7.3	6.0	6.3	7.5	6.6
株価収益率(PER)(倍)	11.2	8.7	10.8	8.9	10.2

非財務指標5年サマリー

従業員数(人)(4月1日時点)	2,061	2,100	2,129	2,171	2,235
女性従業員比率(%)	7.9	8.8	9.6	9.9	10.3
新規採用者数(人)(4月1日時点)	68	88	108	109	111
女性新規採用者比率(%)	13.2	25.0	19.4	14.7	18.9
障がい者雇用率(%) (6月1日時点)	2.76	2.44	2.31	2.31	2.60
女性管理職割合(%) (4月1日時点)	1.75	1.90	2.57	3.00	3.74
年次有給休暇取得率(%) ^{*1}	35.1	44.9	48.9	44.9	49.7
男性育休取得率(%)	1.7	2.5	8.1	11.3	93.8
看護休暇取得者数(人) ^{*2}	41	38	41	54	63
介護休暇取得者数(人) ^{*2}	13	17	15	21	22
安全成績 度数率	1.06	0.68	0.58	0.52	0.43
CO ₂ 排出量(t-CO ₂) 施工	38,700	48,400	49,500	40,400	54,647
オフィス	2,260	1,910	1,930	1,960	1,874
建設廃棄物発生量(万t)	57.8	65.4	62.1	55.0	59.8
リサイクル率(%)	96.0	97.9	96.1	93.6	95.5

*1: {(取得日数計)/(付与日数計)}×100(%) 但し、付与日数には繰越日数を含まない

*2: 年度内に、1日以上看護休暇および介護休暇を取得した労働者の人数

連結貸借対照表

(単位: 百万円)

	前連結会計年度 (2022年3月31日)	当連結会計年度 (2023年3月31日)
資産の部		
流動資産		
現金預金	33,156	40,244
受取手形・完成工事未収入金等	142,296	132,454
有価証券	—	10,000
販売用不動産	1,081	959
未成工事支出金	2,612	3,180
投資開発事業等支出金	982	796
仕掛品	696	1,230
材料貯蔵品	92	744
その他	11,248	9,386
貸倒引当金	△ 152	△ 142
流動資産合計	192,014	198,855
固定資産		
有形固定資産		
建物・構築物(純額)	15,272	22,839
機械、運搬具及び工具器具備品(純額)	1,193	19,558
土地	34,666	34,667
リース資産(純額)	2	6
建設仮勘定	22,240	49
有形固定資産合計	73,376	77,122
無形固定資産		
のれん	408	378
その他	724	1,304
無形固定資産合計	1,132	1,683
投資その他の資産		
投資有価証券	56,629	54,913
長期貸付金	116	103
退職給付に係る資産	5,076	4,435
繰延税金資産	3	3
その他	5,954	8,555
貸倒引当金	△ 1,956	△ 1,943
投資その他の資産合計	65,825	66,067
固定資産合計	140,334	144,872
資産合計	332,348	343,727

(単位: 百万円)

	前連結会計年度 (2022年3月31日)	当連結会計年度 (2023年3月31日)
負債の部		
流動負債		
支払手形・工事未払金等	51,328	50,268
短期借入金	9,480	10,708
リース債務	0	1
未払法人税等	1,656	3,050
未成工事受入金	11,536	12,594
預り金	25,610	20,061
完成工事補償引当金	540	504
賞与引当金	3,771	3,462
役員賞与引当金	43	37
工事損失引当金	973	1,566
資産除去債務	83	83
仮受消費税等	18,050	17,938
その他	3,735	8,769
流動負債合計	126,810	129,048
固定負債		
長期借入金	5,112	3,110
ノンリコース借入金	21,062	26,003
リース債務	1	5
繰延税金負債	11,658	11,998
資産除去債務	90	300
その他	186	46
固定負債合計	38,112	41,463
負債合計	164,923	170,511
純資産の部		
株主資本		
資本金	19,838	19,838
資本剰余金	26,240	26,240
利益剰余金	101,710	103,827
自己株式	△ 8,061	△ 5,185
株主資本合計	139,727	144,720
その他の包括利益累計額		
その他有価証券評価差額金	24,665	24,801
繰延ヘッジ損益	1,099	1,829
退職給付に係る調整累計額	1,465	662
その他の包括利益累計額合計	27,229	27,293
非支配株主持分	467	1,201
純資産合計	167,425	173,215
負債純資産合計	332,348	343,727

連結損益計算書

(単位:百万円)

	前連結会計年度 自 2021年4月1日 至 2022年3月31日	当連結会計年度 自 2022年4月1日 至 2023年3月31日
売上高		
完成工事高	229,906	236,649
投資開発事業等売上高	12,552	12,793
売上高合計	242,458	249,442
売上原価		
完成工事原価	202,378	208,900
投資開発事業等売上原価	8,242	8,541
売上原価合計	210,620	217,441
売上総利益		
完成工事総利益	27,528	27,748
投資開発事業等総利益	4,309	4,252
売上総利益合計	31,837	32,001
販売費及び一般管理費	19,190	20,153
営業利益	12,647	11,847
営業外収益		
受取利息	43	28
受取配当金	1,196	1,161
その他	568	482
営業外収益合計	1,808	1,672
営業外費用		
支払利息	393	550
その他	50	60
営業外費用合計	443	611
経常利益	14,012	12,908
特別利益		
投資有価証券売却益	3,200	3,056
その他	0	18
特別利益合計	3,201	3,074
特別損失		
固定資産除却損	5	595
その他	6	51
特別損失合計	11	647
税金等調整前当期純利益	17,202	15,335
法人税、住民税及び事業税	4,224	4,693
法人税等調整額	963	99
法人税等合計	5,188	4,792
当期純利益	12,013	10,542
非支配株主に帰属する当期純損失(△)	△ 528	△ 718
親会社株主に帰属する当期純利益	12,541	11,261

連結キャッシュ・フロー計算書

(単位:百万円)

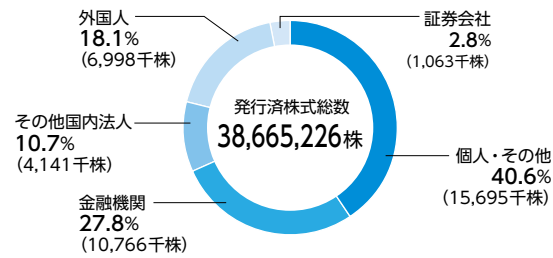
	前連結会計年度 自 2021年4月1日 至 2022年3月31日	当連結会計年度 自 2022年4月1日 至 2023年3月31日
営業活動によるキャッシュ・フロー		
税金等調整前当期純利益	17,202	15,335
減価償却費	1,803	2,301
のれん償却額	29	29
固定資産除却損	5	595
貸倒引当金の増減額(△は減少)	△ 13	△ 21
退職給付に係る資産の増減額(△は増加)	△ 517	△ 515
完成工事補償引当金の増減額(△は減少)	77	△ 35
賞与引当金の増減額(△は減少)	469	△ 308
役員賞与引当金の増減額(△は減少)	△ 8	△ 5
工事損失引当金の増減額(△は減少)	110	592
受取利息及び受取配当金	△ 1,240	△ 1,189
支払利息	393	550
有価証券及び投資有価証券売却損益(△は益)	△ 3,200	△ 3,023
売上債権の増減額(△は増加)	1,125	9,841
未成工事支出金の増減額(△は増加)	2,261	△ 568
その他の棚卸資産の増減額(△は増加)	2,215	△ 878
仕入債務の増減額(△は減少)	4,932	3,094
未成工事受入金の増減額(△は減少)	△ 4,176	1,057
預り金の増減額(△は減少)	1,048	△ 5,548
その他	1,804	△ 830
小計	24,322	20,474
利息及び配当金の受取額	1,239	1,189
利息の支払額	△ 278	△ 375
法人税等の支払額又は還付額(△は支払)	△ 6,994	△ 3,387
営業活動によるキャッシュ・フロー	18,289	17,900
投資活動によるキャッシュ・フロー		
定期預金の純増減額(△は増加)	39	139
有価証券及び投資有価証券の取得による支出	△ 135	△ 761
有価証券及び投資有価証券の売却及び償還による収入	5,191	5,592
有形及び無形固定資産の取得による支出	△ 7,912	△ 4,114
有形及び無形固定資産の売却による収入	0	18
貸付金の回収による収入	35	13
その他	26	△ 114
投資活動によるキャッシュ・フロー	△ 2,754	772
財務活動によるキャッシュ・フロー		
短期借入金の純増減額(△は減少)	△ 30	△ 832
長期借入れによる収入	—	2,000
長期借入金の返済による支出	△ 1	△ 2,001
ノンリコース借入れによる収入	4,927	5,947
ノンリコース借入金の返済による支出	△ 92	△ 1,006
自己株式の取得による支出	△ 3,255	△ 30
自己株式の売却による収入	0	0
配当金の支払額	△ 6,349	△ 6,368
非支配株主からの払込みによる収入	594	722
その他	△ 0	△ 1
財務活動によるキャッシュ・フロー	△ 4,209	△ 1,571
現金及び現金同等物に係る換算差額	167	68
現金及び現金同等物の増減額(△は減少)	11,492	17,170
現金及び現金同等物の期首残高	20,129	31,622
現金及び現金同等物の期末残高	31,622	48,792

株式の状況 (2023年3月31日現在)

株式の総数・株主数

発行可能株式総数 / 96,000,000株
 発行済株式の総数 / 38,665,226株
 (自己株式1,860,310株を含む)
 株主数 / 22,250名

所有者別分布状況



大株主

株主名	持株数(千株)	持株比率(%)
日本マスタートラスト信託銀行株式会社(信託口)	4,820	13.1
奥村組従業員持株会	1,921	5.2
株式会社日本カストディ銀行(信託口)	1,426	3.9
株式会社りそな銀行	1,214	3.3
住友不動産株式会社	1,210	3.3
日本生命保険相互会社	643	1.7
株式会社三井住友銀行	556	1.5
THE BANK OF NEW YORK, TREATY JASDEC ACCOUNT	555	1.5
STATE STREET BANK AND TRUST COMPANY 505001	541	1.5
JPモルガン証券株式会社	498	1.4

(注) 1. 当社は自己株式1,860,310株を保有しておりますが、上記から除いております。
 2. 持株比率は、自己株式を除いて算出しております。

株主・投資家への説明

決算等説明会の開催

アナリスト・機関投資家向けに決算等の説明会を年2回、代表取締役主催で開催し、当社グループの現況および事業戦略等に関する説明や質疑応答等を通じ、積極的な対話の促進に努めています。

IRツールによる情報開示

当社ウェブサイトの「IR情報」に、決算短信等の決算情報、有価

株主メモ

事業年度 毎年4月1日から翌年3月31日まで
 定時株主総会 毎年6月開催
 基準日 定時株主総会の議決権 毎年3月31日
 期末配当金 毎年3月31日
 中間配当金 毎年9月30日

株主名簿管理人および特別口座の口座管理機関 三井住友信託銀行株式会社
 株主名簿管理人事務取扱場所 大阪市中央区北浜四丁目5番33号 三井住友信託銀行株式会社 証券代行部 (郵便物送付先) 〒168-0063 東京都杉並区和泉二丁目8番4号 三井住友信託銀行株式会社 証券代行部 (電話照会先) ☎ (0120)782-031 (平日9時から17時) (ウェブサイト) <https://www.smb.jp/personal/procedure/agency/> 公告の方法 当社ウェブサイトに掲載 (当社ウェブサイト)<https://www.okumuragumi.co.jp>

株式等に関するマイナンバーのお届出のお願い

株式の配当金等をお受取りになる場合には、所得税法などにより株主さまのマイナンバーのお届出が義務付けられています。お届出が済んでいない株主さまで、証券会社に口座をお持ちの場合は、お取引の証券会社まで、お持ちでない場合(特別口座の場合)は、上記の電話照会先までご連絡ください。

単元未満株式の買取・買増請求について

証券市場においてご売却ができない単元未満株式(当社の場合は100株未満)については、当社に対して買取請求(売却)することや、単元株式数(100株)になるよう買増していただくことができます。買取請求や買増請求をご希望の株主さまで、証券会社に口座をお持ちの場合は、お取引の証券会社まで、お持ちでない場合(特別口座の場合)は、上記の電話照会先までご連絡ください。

特別口座について

株券電子化前に株式会社証券保管振替機構(ほふり)を利用されていなかった株主さまには、株主名簿管理人である三井住友信託銀行株式会社に口座(特別口座といいます。)を開設しております。特別口座の株式は、証券市場においてご売却ができないなどの制約があり、ご売却に際しましては、特別口座から証券会社等の口座へ振替申請していただく必要があります。振替申請をご希望の株主さまは、上記の電話照会先までご連絡ください。

証券(四半期)報告書、株主総会招集通知および株主通信等を掲載しています。なお、海外投資家等に対しては英語版ウェブサイトも常設し、アニュアルレポート、英文財務諸表、英文招集通知等を掲載しています。

また、社長室および管理本部を中心としたIRチームを編成しており、株主・投資家との対話については、IRチームが行っています。

企業情報

会社概要(2023年3月31日現在)

社名: 株式会社 奥村組
 創業: 1907年(明治40年)2月
 創立: 1938年(昭和13年)3月
 資本金: 198億円(2023年3月末現在)
 受注高: 2,799億円(2023年3月期)

売上高: 2,422億円(2023年3月期)
 従業員数: 2,204名(2023年3月末現在)
 本社: 大阪市阿倍野区松崎町2-2-2
 事業内容: 建設工事の設計および施工、建設コンサルタント業務、都市再開発事業、不動産事業ほか

本支社店・関係会社

本社	〒545-8555 大阪市阿倍野区松崎町2-2-2 TEL.(06)6621-1101 FAX.(06)6627-5295	奈良支店	〒630-8241 奈良市高天町38-3(近鉄高天ビル) TEL.(0742)22-5001 FAX.(0742)27-0192
東京本社	〒108-8381 東京都港区芝5-6-1 TEL.(03)3454-8111 FAX.(03)5427-8103	神戸支店	〒651-0084 神戸市中央区磯辺通2-2-16(三宮南ビル) TEL.(078)221-9355 FAX.(078)251-3374
技術研究所	〒300-2612 つくば市大砂387 TEL.(029)865-1521 FAX.(029)865-1522	広島支店	〒730-0042 広島市中区国泰寺町1-7-22 TEL.(082)241-2246 FAX.(082)243-1416
東日本支社	〒108-8381 東京都港区芝5-6-1 TEL.(03)3454-8111 FAX.(03)5427-8111	四国支店	〒760-0023 高松市寿町2-3-11(高松丸田ビル) TEL.(087)851-9008 FAX.(087)822-9286
西日本支社	〒545-8555 大阪市阿倍野区松崎町2-2-2 TEL.(06)6621-1101 FAX.(06)6623-7692	九州支店	〒805-8531 北九州市八幡東区山王2-19-1 TEL.(093)671-3131 FAX.(093)661-1543
西日本支社 ハルカスオフィス	〒545-6026 大阪市阿倍野区阿倍野筋1-1-43 (あべのハルカス26F) TEL.(06)6621-1101 FAX.(06)6621-1921	福岡支店	〒810-0022 福岡市中央区薬院1-13-8(九電不動産ビル) TEL.(092)741-4431 FAX.(092)741-4740
札幌支店	〒060-0004 札幌市中央区北四条西2-1-18 (邦洋札幌N4・2ビル) TEL.(011)261-9261 FAX.(011)251-5345	台湾支店	台北市中正区衡陽路51号11F-3A(世紀羅浮大樓) TEL.010-886-2-2311-7080 FAX.010-886-2-2311-7076
東北支店	〒980-8482 仙台市青葉区中央2-11-18(T-PLUS仙台広瀬通) TEL.(050)3495-2020 FAX.(050)3495-2030	主な関係会社	
東京支店	〒108-8381 東京都港区芝5-6-1 TEL.(03)3454-8111 FAX.(03)5427-8116	奥村機械製作株式会社 〒555-0033 大阪市西淀川区姫島3-5-26 TEL.(06)6472-3461 FAX.(06)6477-6801	
関東東支店	〒260-0028 千葉市中央区新町18-14(千葉新町ビル) TEL.(043)241-2255 FAX.(043)244-5911	太平不動産株式会社 [本店] 〒108-0014 東京都港区芝5-16-7(芝ビル) TEL.(03)5439-5401 FAX.(03)5439-5402 [大阪支店] 〒545-8555 大阪市阿倍野区松崎町2-2-2 TEL.(06)6625-3959 FAX.(06)6629-3938	
横浜支店	〒231-0021 横浜市中区日本大通60(朝日生命横浜ビル) TEL.(045)662-1361 FAX.(045)641-3502	石狩バイオエナジー合同会社 〒061-3242 石狩市新港中央2-763-3 TEL.(0133)77-5318 FAX.(0133)77-5319	
北陸支店	〒950-0087 新潟市中央区東大通2-3-26(プレイス新潟) TEL.(025)241-6160 FAX.(025)241-6364	平田バイオエナジー合同会社 〒963-8204 福島県石川郡平田村大字鴉子字坪内23-8 [1号発電所] TEL.(0247)57-7351 FAX.(0247)57-7352 [2号発電所] TEL.(0247)57-6562 FAX.(0247)57-6563	
名古屋支店	〒453-8555 名古屋市中村区竹橋町29-8 TEL.(052)451-1101 FAX.(052)452-4331		
関西支店	〒545-6026 大阪市阿倍野区阿倍野筋1-1-43 (あべのハルカス26F) TEL.(06)6621-1101 FAX.(06)6621-1921		

株式会社 奥村組 ウェブサイトのご案内

<https://www.okumuragumi.co.jp>

