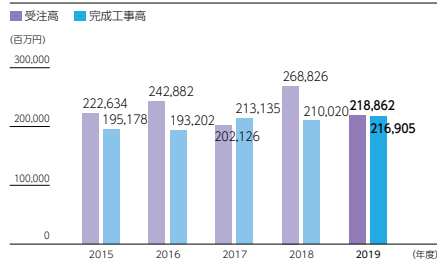
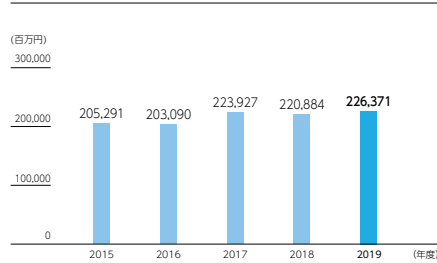


連結財務ハイライト

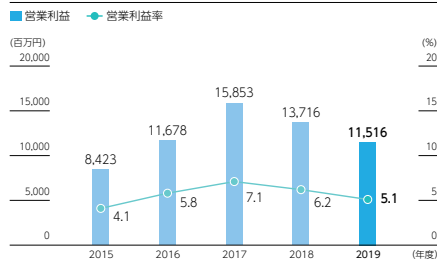
受注高*1・完成工事高



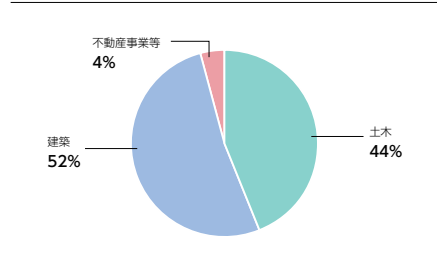
売上高



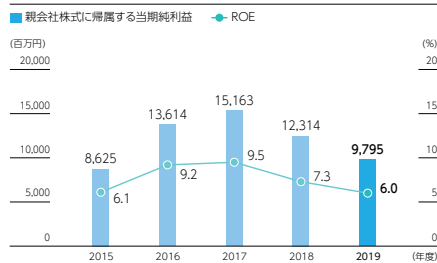
営業利益・営業利益率



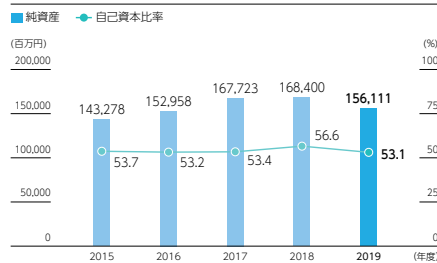
売上構成比率(2019年度)



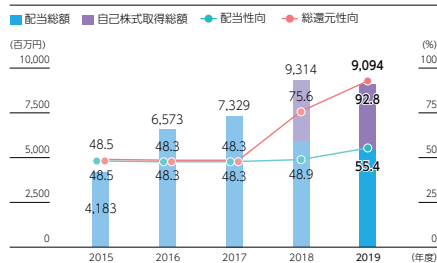
純利益・ROE



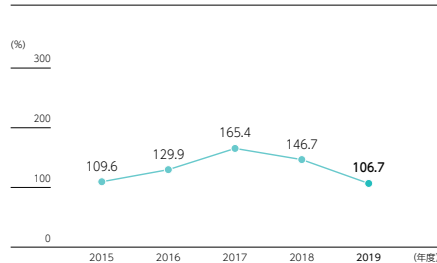
純資産・自己資本比率



配当総額・自己株式取得総額・配当性向・総還元性向



株主総利回り*1*2

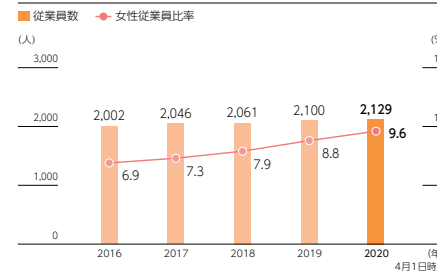


*1: 受注高、株主総利回りについては個別ベースにて表記

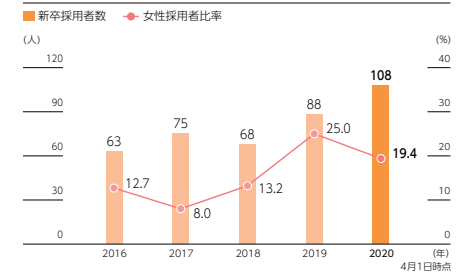
*2: 株式投資により得られた収益(配当とキャピタルゲイン)を投資額(株価)で割った比率(2014年度末日の株価を基準とする)

非財務ハイライト

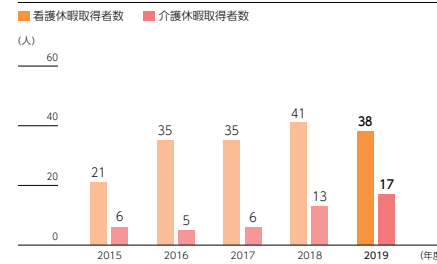
従業員数・女性従業員比率



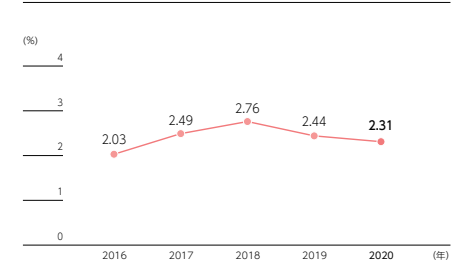
新卒採用者数・女性採用者比率



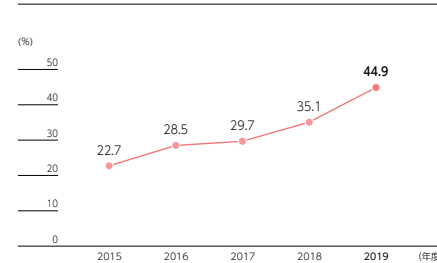
看護休暇・介護休暇取得者数*3



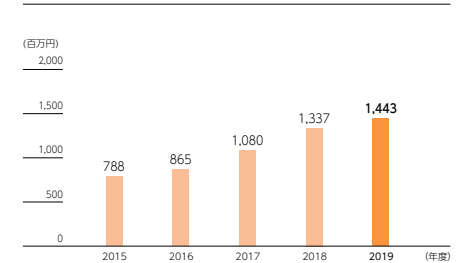
障がい者雇用率



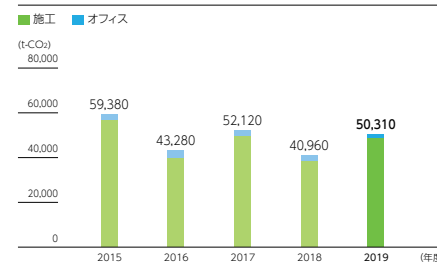
年次有給休暇取得率*4



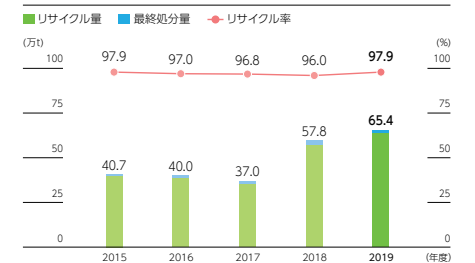
研究開発費



CO2排出量



建設廃棄物の発生量・リサイクル率



*3: 年度内に、1日以上看護休暇および介護休暇を取得した労働者の人数。

*4: [(取得日数計)/(付与日数計)]×100(%) 但し、付与日数には繰越日数を含まない。